



Bugetul primăriei municipiului Soroca pentru anul 2026

CE ESTE BUGETUL?

Acest cuvânt este împrumutat din Anglia, unde pe vremuri, cancelarul Trezoreriei aducea anual în parlament o pungă de bani și pronunța un discurs, care de fapt și se numea prin vechiul cuvânt normand „Bougette” (adică geantă din piele)

BUGET

- Bugetul reprezintă estimarea veniturilor și a cheltuielilor pentru o anumită perioadă de timp, de regulă un an

VENITURILE bugetare

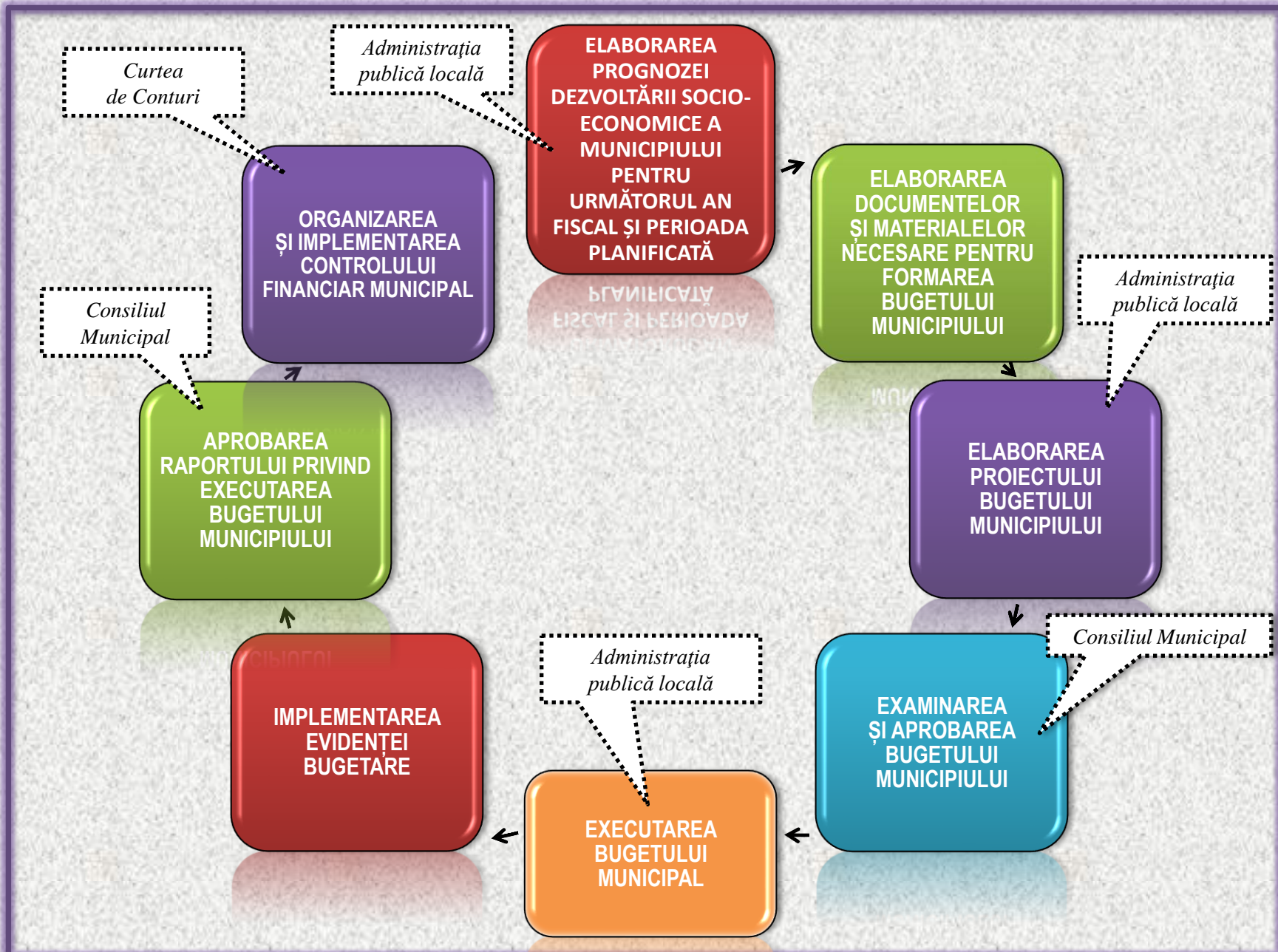
Încasări la buget (impozite pe persoane juridice și fizice, amenzi, plăți administrative, taxe locale, asistență financiară)

CHELTUIELILE bugetare

Mijloace bănești direcționate din buget (asigurarea financiară a instituțiilor municipale, Construcții capitale, reparații curente, etc.)

Dacă partea de cheltuieli a bugetului depășește venitul, atunci bugetul se formează cu un deficit. Depășirea veniturilor peste cheltuieli formează un sold pozitiv al bugetului (excedent)

ETAPELE PROCESULUI BUGETAR



VENITURILE BUGETULUI MUNICIPIULUI

Veniturile bugetare - încasări nerambursabile ale mijloacelor bănești la buget.

Venituri nefiscale

Veniturile provenite din utilizarea bunurilor municipale, din vânzarea de bunuri, amenzi și alte venituri neimpozabile

Donații voluntare

Mijloacele bănești care ajung la buget din bugetul raionului Soroca (transferuri interbugetare) și de la persoane fizice și juridice, inclusiv donații benevole

Venituri fiscale

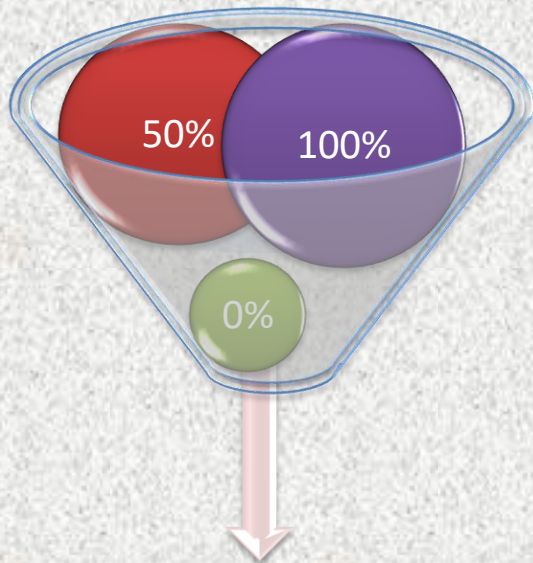
Încasările de la plata impozitelor stabilite de legislația Republicii Moldova privind impozitele și taxele locale, de exemplu:

- impozitul pe venitul persoanelor fizice,
- impozitul pe bunurile persoanelor fizice,
- impozitul funciar,
- alte venituri fiscale

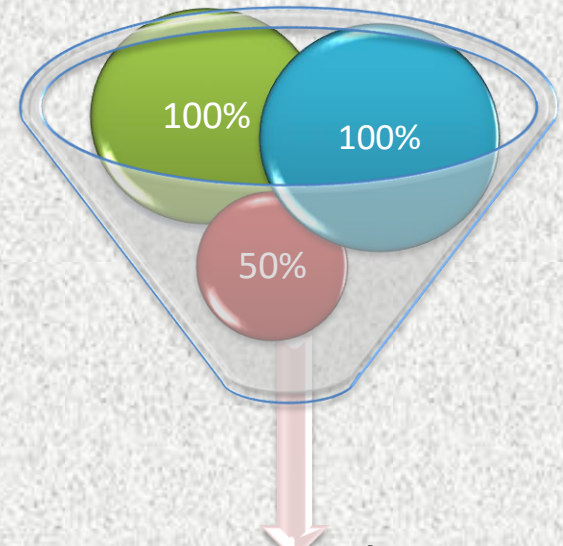
Transferuri

Transferuri cu destinație specială și generală

UNDE SUNT ACUMULATE IMPOZITELE PLĂTITE DE CETĂȚENII DIN MUNICIPIUL SOROCA



Bugetul de Stat



**Bugetul
municipiului
Soroca**

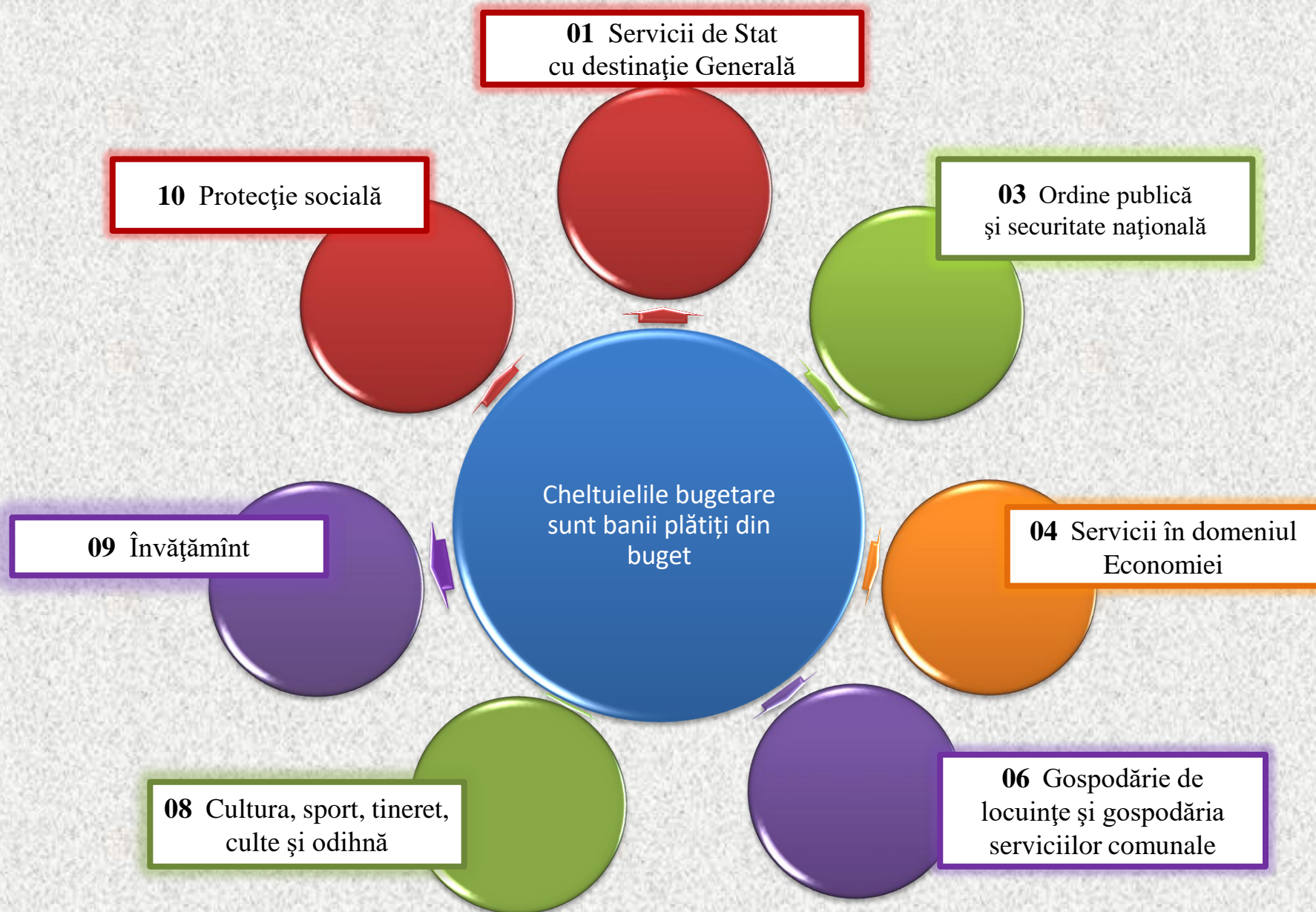
**Taxa pentru
folosirea drumurilor**

**Impozit pe venit
reținut din salariu**

**Impozit pe bunuri
imobiliare**

Impozitul funciar

CLASIFICARE A CHELTUIELILOR BUGETARE



VENITURI ÎN DINAMICA ANILOR

Veniturile	Cod	Executat	Executat	Executat	Scontat	Proiect	Estimat	
		2022	2023	2024	2025	2026	2027	2028
Impozit pe venit	1111	26250,0	30750,0	39700,0	45132,2	47692,0	47692,8	47692,8
Impozit funciar	1131	46,5	46,5	53,2	53,2	53,2	53,2	53,2
Impozit pe bunuri imobiliare	1132	3051,0	3251,0	3326,1	4272,1	4202,6	4202,6	4202,6
Impozit privat	1133	-	-	10,0	20,0	20,0	20,0	20,0
Taxele locale	1144	5128,0	5028,0	7863,1	8013,0	8118,2	8118,2	8118,2
Taxa pentru patentă	1145	660,0	600,0	60,0	160,0	160,0	160,0	160,0
Granturi	1311	-	-	-	-	-	-	-
Dobânzi	1411	58,6	127,4	55,1	-	646,7	108,9	88,4
Defalcări	1412	0	0	80,0	92,1	100,0	100,0	100,0
Arenda	1415	280,0	300,0	2,4	740,0	740,0	740,0	740,0
Loterii, certificate de urbanism	1422	15,0	64,5	15,5	7	23,0	23,0	23,0
Mijloace colectate	1423	1620,0	2554,6	3865,0	391,0	4030,0	4030,0	4030,0
Donații	1441	0	0	0	0	0	0	0
Amenzi	1431	-	-	-	-	-	-	-
Alte venituri	1451	0	0	0	0	0	0	0
Surse din proiecte	70178	1807,3		-	-	-		
transferuri	1912	49776,8	50028,8	59075,4	57696,2	65248,7	66668,5	68224,3
Transferuri capitale primite cu destinație specială	1914	-	-	-	-	-	-	-
Transferuri de la bugetul niv. II	1934	185,0	185,0	0	228,0	0	0	0
Total venit:		71156,7	71156,7	88942,8	120323,8	130691,0	131537,8	133072,9

PARAMETRII PRINCIPALII AI BUGETULUI MUNICIPIULUI SOROCA PENTRU ANUL 2026

Venituri

130691,0 mii lei



Impozit pe venit

47692,0



Impozit pe bunuri imobiliare

4202,6



Taxele locale

8118,2



Alte venituri

5429,5



Transferuri

65248,7

Asigurarea bugetară

Venituri pe cap
de locuitor
7536,9 lei

Cheltuieli pe cap
de locuitor
8038,7 lei

Numărul populației
17340

Cheltuieli

139391,0 mii lei

Administrație publică

16479,2

Stația de salvare pe apă

1252,7

Reparația drumurilor

21650,0

Amenajarea teritoriului

34290,0

Cultura, sport, tineret

13032,9

Instituții de Educație
Timpurie

49590,7

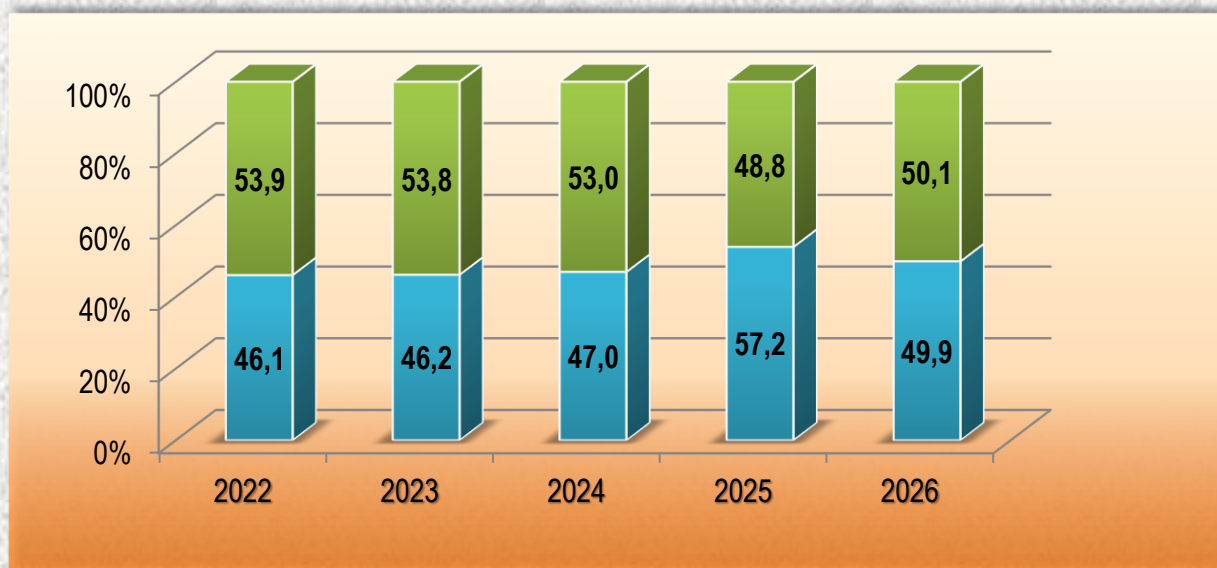
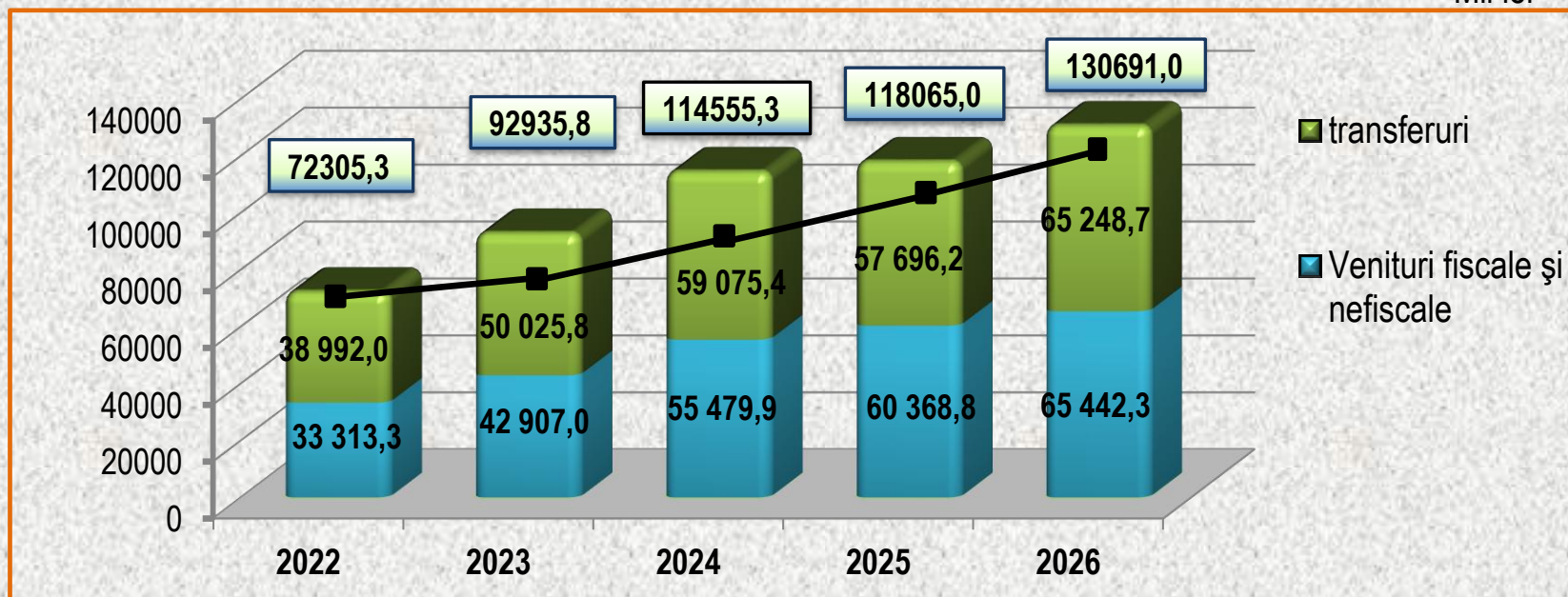
Protecție Socială

3095,5



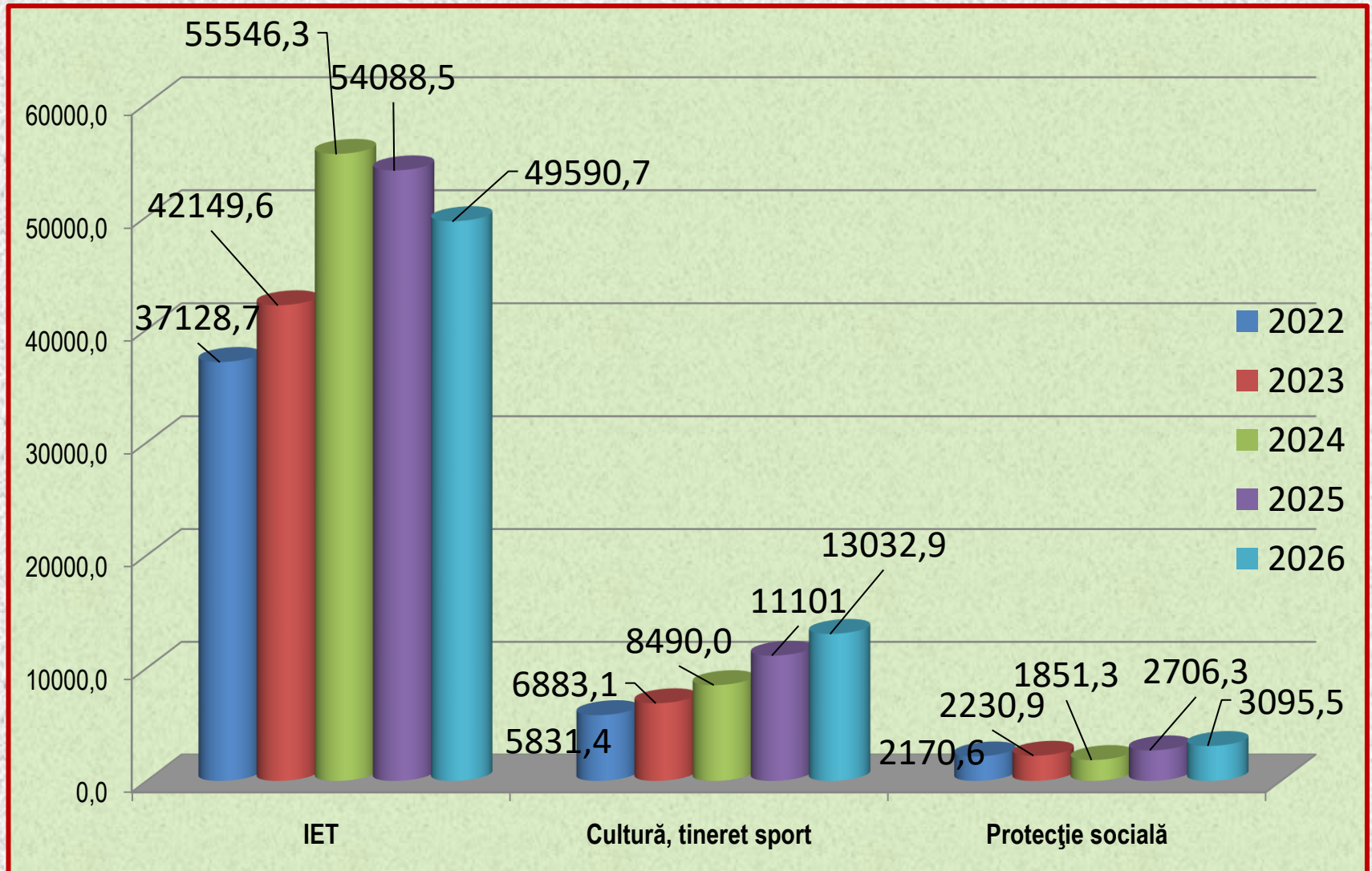
STRUCTURA VENITURILOR BUGETULUI MUNICIPIULUI

Mii lei



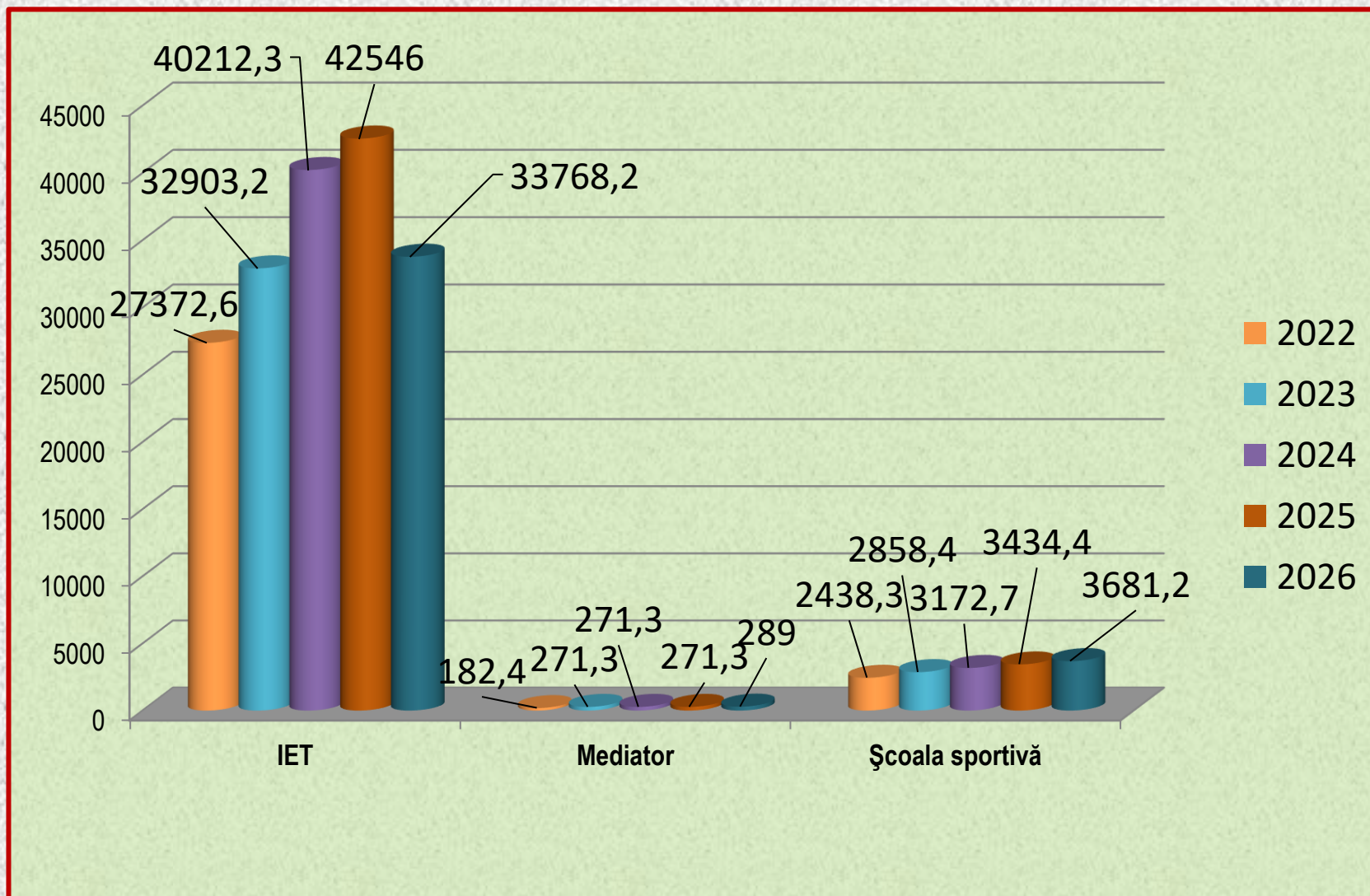
CHELTUIELILE BUGETULUI MUNICIPIULUI SOROCA PE RAMURILE SFEREI SOCIALE PE ANII 2022 - 2026

mii lei



VOLUMUL MIJLOACELOR BUGETARE PENTRU CHELTUIELI DE PERSONAL DIN SFERA SOCIALĂ

mii lei



CHELTUIELILE PENTRU CULTURĂ, SPORT, TINERET

mii lei

Instituția	Executat 2022	Executat 2023	Executat 2024	Executat scontată 2025	Proiect 2026	Devieri 2025/2026
Biblioteca	2500,0	3218,7	3356,6	3300,6	3331,7	+31,1
Școala sportivă Reparația sălii de trântă	2743,4	3348,8	3634,4	3650,0	3681,2	+31,2
Acțiuni sportive	300,0	250,0	250,0	250,0	260	+10
Acțiuni pentru tineret	200,0	200,0	250,0	250,0	260	+10
Stadionul municipal	830,0	472,0	200,0	124,5	2000,0	1875,5
Tabara „La Dumbrava”		200	200	250	250,0	0
Dezvoltarea Culturii			2140,0	2816,4	3250	+433,6
Total:	6808,4	7986,8	10001,0	10641,5	13032,9	+2391,4

CHELTUIELILE PENTRU ÎNTREȚINEREA INSTITUȚIILOR DE EDUCAȚIE TIMPURIE

mii lei

Instituția	Anul 2026		
	Total	Inclusiv:	
		Cheltuieli de personal	Alte cheltuieli
IET nr. 1	3579,6	2369,4	1210,2
IET nr. 5	3430,7	2199,1	1231,6
IET nr. 6	4643,6	3120,6	1523,0
IET nr. 7	3185,0	2101,1	1083,9
IET nr. 12	4780,0	3241,1	1538,9
IET nr. 13	8107,3	5559,1	2548,2
IET nr. 15	6128,8	4161,8	1967,0
IET nr. 16	5726,0	3602,8	2183,2
IET nr. 17	10009,7	7413,2	2596,5
Total:	49590,7	33768,2	15822,5

PROTECȚIE SOCIALĂ

mii lei

Instituția	Anul 2026		
	Total	Inclusiv:	
		Chelt. de personal	Alte chelt.
Centrul „Revenire”	1082,0	634,0	448,0
Cantina socială pentru 60 persoane	720,0	-	720
Mediatori sociali	328,0	289,0	39,0
Protecția socială, inclusiv pentru proiecte sociale	200,0 90,0		200,0 90,0
CISC	675,0	451,5	224,0
Total:	3095,5	1374,5	1721,0

CREȘTEREA SUMEI TRANSFERURILOR ȘI CHELTUIELILOR DE PERSONAL ÎN ANUL 2026 FAȚĂ DE 2025

mii lei

Instituția	Creșterea transferurilor	Creșterea cheltuielilor de personal	Chelt. personal Devieri
Grădinițele	-53,1	-4761,1	-4761,1
Mediator	0	0	0
Școala sportivă	+246,8	-180,9	+65,9
Total:	+193,7	-494,2	-4748,3

POȘIBILITĂȚI DE ACOPERIRE A CHELTUIELILOR DIN CONTUL TRANSFERURILOR CU DESTINAȚIE SPECIALĂ

mii lei

Instituția	Necesar (solicitat)	Transferuri alocate	Insuficiențe
Grădinițele	54088,5	45590,7	-8497,8
Mediator	328,0	328,0	0
Școala sportivă	6800,0	3681,2	-3118,8
Total	61216,5	49599,9	-11616,6

TRANSFERURI

mii lei

Transferuri pentru	2021	2022	2023	2024	2026	Diferența 2024/2025
Grădinițe	32661,1	33267,2	40212,0	45643,8	45590,7	-53,1
Mediator	215,1	221,6	271,3	328,0	328,0	0
Școala sportivă	2660,4	2665,7	3172,7	3683,8	3681,2	-2,6
Drumuri	9204,9	9332,1	9841,1	6861,1	9200,4	+2339,3
Destinație generală	3741,5	4542,2	5578,0	4583,4	6448,4	+1865,0
Alte transferuri	0	-	-	-		0
Total:	48483,8	50028,8	59075,1	61100,1	65248,7	+4148,6